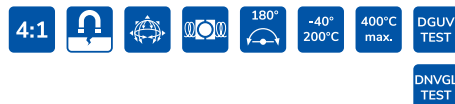


VLBS / VLBS-U



VIP-Estribo de carga soldable /
VIP-Estribo de carga-soldable imperdible.

CARACTERÍSTICAS DEL PRODUCTO

- Gran rango de capacidad de carga 1,5 t – 16 t.
- Forma del ojal de suspensión optimizada para un mejor apoyo en esfuerzos laterales y protección del resorte de sujeción.
- Estribo abatible hasta 180°.
- Soporta esfuerzos a 90° con respecto al plano de la anilla.
- Resorte de sujeción disminuye ruidos molestos y mantiene el ojal de enganche en la posición deseada.
- Perillas de distancia en los bloques soldables para garantizar la distancia requerida para la soldadura de raíz.
- Estribo abatible y bloque soldable, en cáncamo VLBS-U, unidos por resorte de fijación.



<p>Forma del ojal de suspensión optimizada.</p> 	<p>Resorte de sujeción.</p> 	<p>Perillas de distancia en los bloques soldables.</p> 
<p>Soporta esfuerzos a 180° en la dirección de pliegue.</p> 	<p>Soporta esfuerzos a 180° con respecto al plano de la anilla.</p> 	<p>Marcado claro de la capacidad mínima de carga para todas las direcciones de esfuerzos.</p> 



✓ Probado y certificado por la DGUV.

Principios de inspección: GS-OA-15-04: 2015-12
Certificado n.º: OA 1951043

VLBS / VLBS-U

Datos técnicos.

VLBS – VIP-ESTRIBO DE CARGA SOLDABLE (SIN RESORTE DE SUJECIÓN).

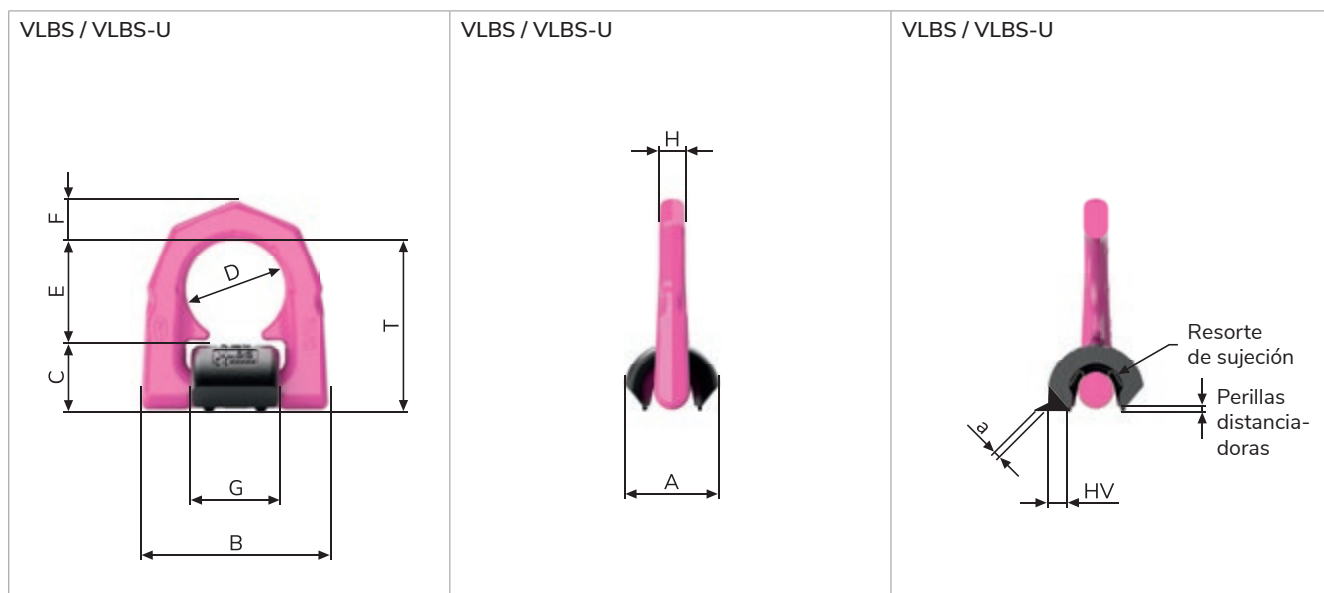
Tipo	WLL [t]	Peso (kg/pz.)	T [mm]	A [mm]	B [mm]	C [mm]	D [mm]	E [mm]	F [mm]	G [mm]	H [mm]	Cordón de soldadura	N.º de pedido
VLBS 1,5t	1,5	0,35	65	33	66	25	38	40	14	33	14	HV5 + a3	7993115
VLBS 2,5t	2,5	0,53	75	36	77	27	45	47	16	40	14	HV7 + a3	7995346
VLBS 4t	4	0,76	83	42	87	31	51	52	18	46	16	HV8 + a3	7993116
VLBS 6,7t	6,7	1,9	117	61	115	44	67	73	24	60	22	HV12 + a4	7993117
VLBS 10t	10	2,76	126	75	129	55	67	71	26,5	60	26	HV16 + a4	7993118
VLBS 16t	16	7,1	176	96	192	70	100	106	40	90	26,5	HV25 + a6	7993041

¡Se reserva el derecho de realizar modificaciones técnicas!

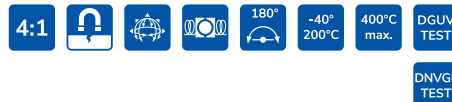
VLBS-U – VIP-ESTRIBO DE CARGA SOLDABLE-IMPERDIBLE (CON RESORTE DE SUJECIÓN).

Tipo	WLL [t]	Peso (kg/pz.)	T [mm]	A [mm]	B [mm]	C [mm]	D [mm]	E [mm]	F [mm]	G [mm]	H [mm]	Cordón de soldadura	N.º de pedido
VLBS-U 1,5t	1,5	0,35	65	33	66	25	38	40	14	33	14	HV5 + a3	7993035
VLBS-U 2,5t	2,5	0,53	75	36	77	27	45	47	16	40	14	HV7 + a3	7994830
VLBS-U 4t	4	0,76	83	42	87	31	51	52	18	46	16	HV8 + a3	7993036
VLBS-U 6,7t	6,8	1,9	117	61	115	44	67	73	24	60	22	HV12 + a4	7993037
VLBS-U 10t	10	2,76	126	75	129	55	67	71	26,5	60	26	HV16 + a4	7993040
VLBS-U 16t	16	7,1	176	96	192	70	100	106	40	90	26,5	HV25 + a6	7906640

¡Se reserva el derecho de realizar modificaciones técnicas!



VLBS-U-LT / VLBS-P



VIP-Estribo de carga soldable /
VIP-Estribo de carga-soldable imperdible.

CARACTERÍSTICAS DEL PRODUCTO

- Estribo abatible hasta 180°.
- VLBS-U-LT: Comprobación de capacidades a temperaturas bajas extremas de -45°C por prueba de impacto.
- Estribo abatible ajustable en la posición deseada (VLBS-U-LT).
- Estribo abatible y bloque soldable, en cáncamo VLBS-U-LT, unidos por resorte de fijación.
- VLBS-P para soldar en tubos con diámetro de tubo de 80 mm–220 mm.



VLBS-U-LT



VLBS-P



VLBS-U-LT / VLBS-P

Datos técnicos.

VLBS-U-LT – VIP-ESTRIBO DE CARGA SOLDABLE PARA TEMPERATURAS BAJAS.

Tipo	WLL [t]	Peso (kg/pz.)	T [mm]	A [mm]	B [mm]	C [mm]	D [mm]	E [mm]	F [mm]	G [mm]	H [mm]	Cordón de soldadura	N.º de pedido
VLBS-U-LT 2,5t	2,5	0,53	75	36	77	27	45	47	16	40	14	HV7 + a3	7903522
VLBS-U-LT 4t	4	0,76	83	42	87	31	51	52	18	46	16	HV8 + a3	7903400
VLBS-U-LT 6,7t	6,7	1,9	117	61	115	44	67	73	24	60	22	HV12 + a4	7903684
VLBS-U-LT 10t	10	2,76	126	75	129	55	67	71	26,5	60	26	HV16 + a4	7903135

¡Se reserva el derecho de realizar modificaciones técnicas!

VLBS-P – ESTRIBO-DE-CARGA-SOLDABLE-VIP-TUBERIAS (PARA TUBOS Ø 82 – Ø 220 mm).

Tipo	WLL [t]	Peso (kg/pz.)	T [mm]	A [mm]	B [mm]	C [mm]	D [mm]	E [mm]	F [mm]	G [mm]	H [mm]	Cordón de soldadura	N.º de pedido
VLBS-P 4t	4	0,8	87	45	87	35	51	52	18	46	16,5	HV13 cóncavo	7995472

¡Se reserva el derecho de realizar modificaciones técnicas!

